

Vinox-matic

Odkamieniacz niskopięniący

Właściwości

Płynny produkt odkamieniający na bazie kwasu do usuwania zabrudzeń mineralnych i wapiennych. Regularne używanie produktu Vinox-matic zapobiega osadzaniu się dalszych zabrudzeń wapiennych, zachowuje wartość czyszczonego materiału i w ten sposób przyczynia się do spełnienia wymogów higienicznych w kuchni. Produkt jest niskopięniący i wolny od środków zapachowych oraz barwników. Zaświadcza się o braku przeciwwskazań do stosowania produktu w obszarze spożywczym.









Skład (wg 648/2004/WE)

Niejonowe związki powierzchniowo-czynne < 5 %, kwasy nieorganiczne, środek chroniący przed korozją. pH (koncentratu): ok. 0,5 pH (roztworu roboczego): ok. 1- 1,5

Obszar zastosowania

Do wszystkich kwasoodpornych powierzchni i przedmiotów w obszarze kuchennym i pralniczym. Stosowanie produktu na powierzchniach wrażliwych na kwasy prowadzi do nieodwracalnych szkód materiału. Nie nadaje się do odkamieniania automatów do kawy i herbaty.

Główne obszary zastosowania			
Obszar	Powierzchnie/ Przedmioty	Sposób użycia	
Obszar kuchenny i spożywczy	Zmywarki gastronomiczne	Odkamienianie maszynowe i manualne	 
	Urządzenia kuchenne, powierzchnie	Odkamienianie manualne	 
Pozostałe obszary zastosowania			
Pralnie	Pralki	Odkamienianie maszynowe	
Myjnie samochodowe	Materiał tekstylny wykorzystywany w myjniach samochodowych	Odkamienianie maszynowe	

Mycie naczyń

Zużycie

Zużycie chemii zależy od specyficznych warunków obiektowych i wprowadzonych danych.

GHS 05, Niebezpieczeństwo (w koncentracji);
H314 Powoduje poważne oparzenia skóry oraz uszkodzenia oczu. P280 Stosować rękawice ochronne/odzież ochronną/ochronę oczu/ochronę twarzy. P305+P351+P338 W PRZYPADKU DOSTANIA SIĘ DO OCZU: Ostrożnie płukać wodą przez kilka minut. Wyjąć soczewki kontaktowe, jeżeli są i można je łatwo usunąć. Nadal płukać. P308+P313 W przypadku narażenia lub styczności: Zasięgnąć porady/zgłosić się pod opiekę lekarza.
Zawiera: Phosphoric Acid (INCI).

Produkt nie jest produktem konsumenckim w myśl dyrektywy 1999/44/WE Art. 1!

Opakowanie

10 L kanister

Art.-Nr. j 55 55 10



Vinox-matic

Odkamieniacz niskopieniący

Sposób użycia

Nie ponosimy odpowiedzialności za szkody powstałe w wyniku niewłaściwego lub nieprofesjonalnego zastosowania produktu!

Podczas odkamieniania należy stosować się do zaleceń producenta urządzenia. Podczas odkamieniania maszynowego należy upewnić się, że żaden z produktów myjących nie jest dozowany przez dozownik.

Odkamienianie maszynowe zmywarek:

Zmywarkę napelnić świeżą wodą. W zależności od wielkości osadów wapiennych włąć bezpośrednio do komory 50-100 ml produktu Vinox-matic na 1 L wody. Włączyć zmywarkę na ok. 10-15 min. przy temp. minimum 55° C. Następnie odprowadzić wodę i skontrolować powierzchnię. W razie potrzeby czynność powtórzyć. Resztki roztworu usunąć, a zmywarkę przemyć gruntownie czystą wodą. Przed przystąpieniem do regularnego procesu mycia naczyń podłączyć produkt do mycia naczyń lub włączyć dozownik.

Odkamienianie manualne zmywarek:

Dozować 100-200 ml produktu Vinox-matic na 1 L wody. Czyszczone miejsce spryskać roztworem roboczym. W zależności od wielkości osadów wapiennych spryskać ponownie, chwilę odczekać, a następnie usunąć brud ściereczką.

Odkamienianie urządzeń kuchennych i powierzchni:

Dozować 100-400 ml produktu Vinox-matic na 1 L wody. Powierzchnię spryskać roztworem roboczym, chwilę odczekać, brud usunąć ściereczką. Na zakończenie przepłukać gruntownie wodą wyczyszczoną powierzchnię.

Odkamienianie maszynowe pralek:

Uruchomić pralkę bez wsadu w programie 60° C z możliwie długim czasem przestoju i bez prania wstępnego. W zależności od wielkości osadów wapiennych dozować podczas prania głównego po wcześniejszym przepływie wody 20-100 ml produktu Vinox-matic na 1 L wody przez komorę na proszek, następnie przepłukać wodą w ilości ok. 500 ml lub produkt dozować przez dozownik pralki.

Odkamienianie maszynowe materiałów tekstylnych używanych w myjniach samochodowych:

Proces jak powyżej opisano, ładując jednak wsad i dozując 4-8 ml produktu Vinox-matic na 1 L wody. W celu całkowitego wyczyszczenia tekstyliów (m.in. usunięcia resztek olejów i tłuszczu) należy na zakończenie programu prania lub w oddzielnym programie prania zastosować dodatkowo zasadowy środek piorący np. ARENAS®- avenir.